



CONSEJO GENERAL DEL PODER JUDICIAL



MUERTES POR VIOLENCIA DE GÉNERO DE HIJOS/AS MENORES EN EL ÁMBITO DE LA PAREJA O EX PAREJA EN LOS AÑOS 2016 A 2018



ÍNDICE

INTRODUCCIÓN	4
1. NÚMERO DE CASOS	4
1.1 Número de casos por Comunidad Autónoma	5
2. PERFIL DE LA VÍCTIMA	6
2.1 Edad de la víctima	6
2.2 Sexo de la víctima	7
2.3 Nacionalidad de la víctima	8
2.4 Convivencia	9
2.5 Parentesco o relación con el agresor	9
2.6 Otras muertes por conexión	9
3. CIRCUNSTANCIAS DE LA AGRESIÓN	10
3.1 Lugar de la agresión	10
3.2 Método empleado	10
3.3 Localidad de la agresión	11
3.4 Distribución por meses	11
3.5 Distribución por días de la semana	11
4. PERFIL DEL AGRESOR	12
4.1 Edad del agresor	12
4.2 Nacionalidad del agresor	13
4.3 Respuesta del agresor	14
5. DENUNCIAS PREVIAS	15
6. RESUMEN DE INDICADORES	16
7. DESGLOSE DE CASOS	17



INTRODUCCIÓN

En cumplimiento del mandato del Pleno del Consejo General del Poder Judicial de 26 de mayo de 2010 por el que encomendó al Observatorio la elaboración de los sucesivos informes anuales en materia de violencia doméstica y de género, y como continuación y complemento al informe del trienio 2016-2018 publicado recientemente y centrado exclusivamente en el fenómeno de la violencia de género en el ámbito de la pareja o la expareja, se presenta ahora este documento que amplía el ámbito del estudio a los casos de **muertes por violencia de género de hijos o hijas menores en el ámbito de la pareja o expareja**.

El artículo 1 bis de la Ley 13/2007, de 26 de noviembre, de medidas de prevención y protección integral contra la violencia de género, en su modificación de agosto de 2018, determina en su apartado b) que el concepto de víctima de violencia de género se extiende a *las hijas e hijos que sufran la violencia a la que está sometida su madre*.

En este contexto, el presente informe pretende dar visibilidad a un problema terrible que en el período 2016-2018 costó la vida a 17 menores a manos de sus propios padres biológicos o de las parejas o exparejas de sus madres.

El informe aspira a dar un tratamiento objetivo a la información proporcionada por los juzgados y tribunales que permita trazar un perfil preciso de la víctima, del agresor y de las circunstancias en que se producen las agresiones. El deseo último de este Observatorio es, en este sentido, aportar herramientas de conocimiento que puedan servir de apoyo en la adopción de decisiones y en la tarea de enjuiciamiento de un fenómeno que resulta imperativo erradicar.



MUERTES POR VIOLENCIA DE GÉNERO DE HIJOS/AS MENORES EN EL ÁMBITO DE LA PAREJA O EX PAREJA EN LOS AÑOS 2016 A 2018

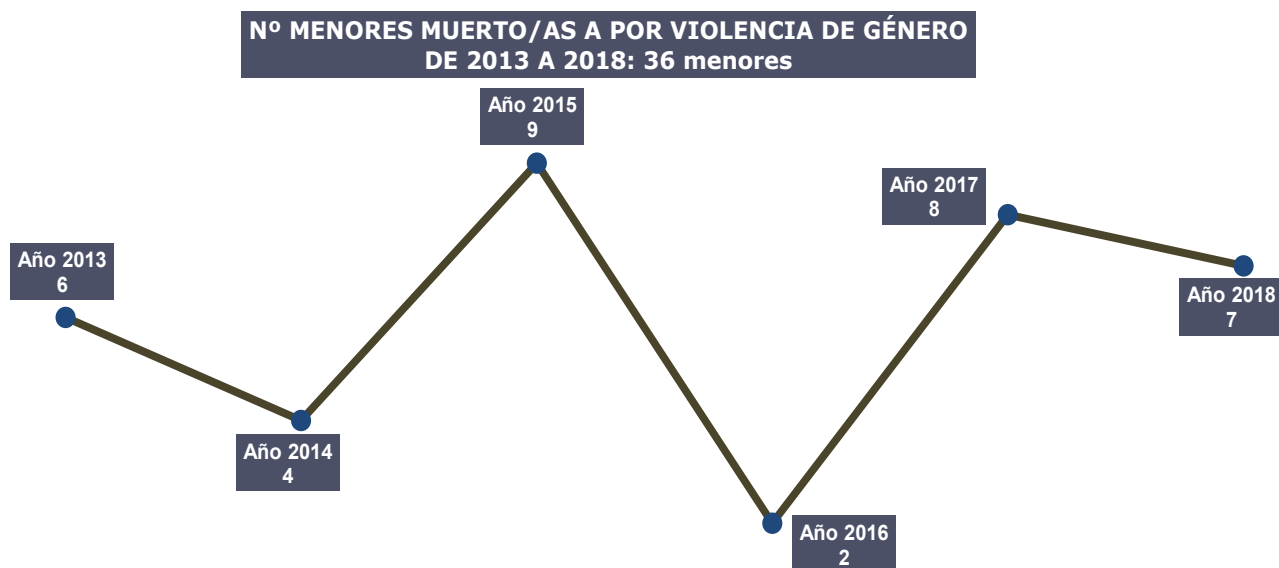
1. NÚMERO DE CASOS

Durante el trienio 2016-2018 el número de menores muertos/as a manos de sus padres o de las parejas o exparejas de sus madres en un contexto de violencia de género ascendió, según los datos provenientes de la instrucción judicial, a **17**. La cifra supone un **descenso del 10,5%** de casos registrados en el último trienio analizado respecto al trienio anterior.

El número de casos registrados revela una importante subida en los años 2017 y 2018 frente a la cifra de 2016:

2016	2017	2018
2	8	7


La serie temporal desde 2013, año en el que se inicia el recuento de víctimas menores es el siguiente*:



*Algunas cifras contempladas en informes anteriores han experimentado cambios por la confirmación de nuevos casos o la exclusión de otros previamente computados.

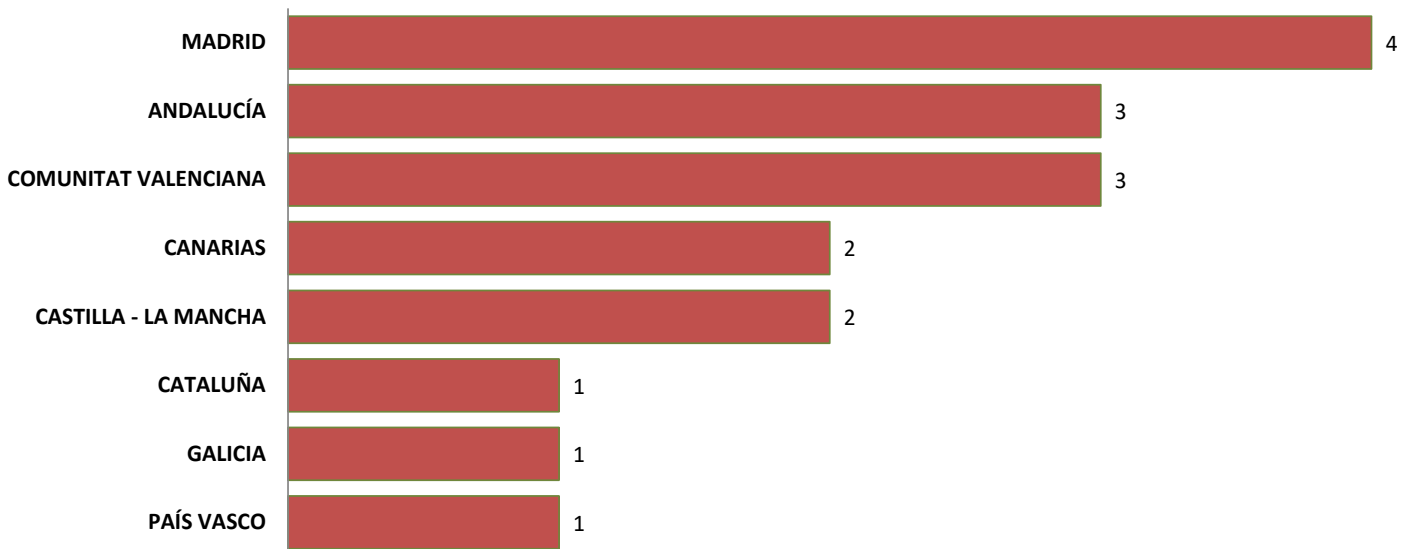


El **promedio interanual** de menores asesinados entre 2013 y 2018 es de **5,3**.



1.1 NÚMERO DE CASOS POR COMUNIDAD AUTÓNOMA

DISTRIBUCIÓN DE MENORES MUERTOS/AS POR VIOLENCIA DE GÉNERO POR CC.AA. PERÍODO 2016-2018





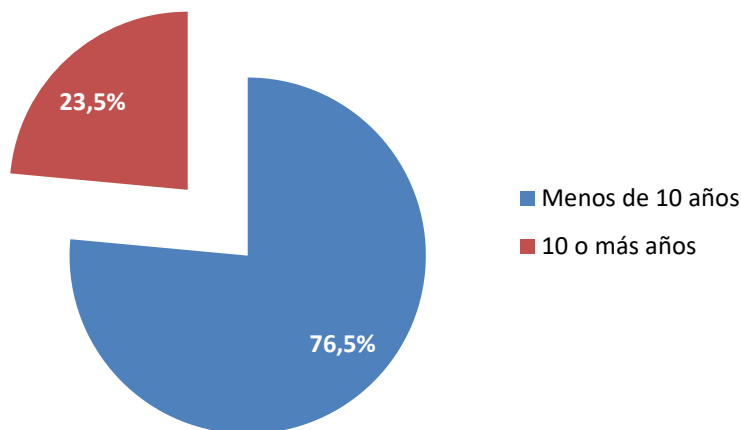
2. PERFIL DE LA VÍCTIMA

2.1 EDAD DE LA VÍCTIMA

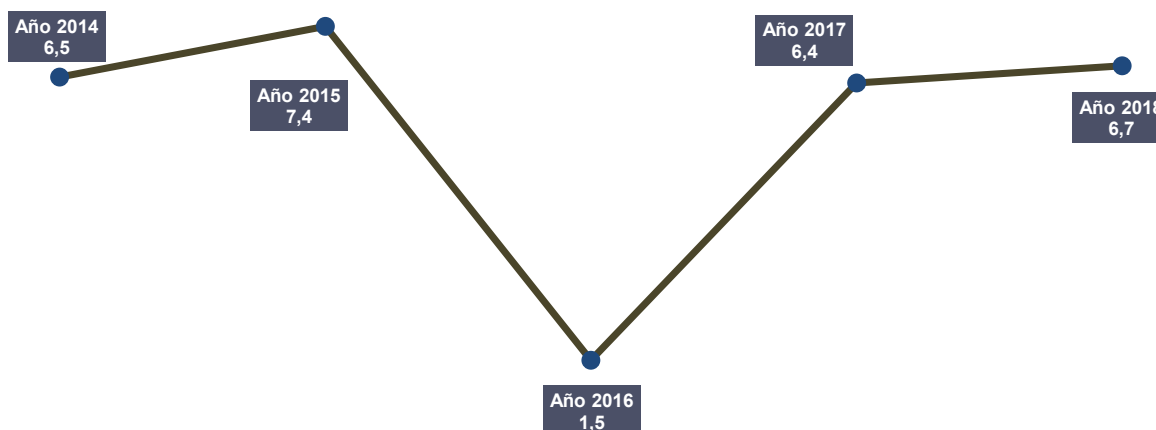
La media de edad de los/as menores asesinados/as por sus padres o por las parejas o ex parejas de sus madres en un contexto de violencia de género ha sido de **5,9** años durante el trienio 2016-2018.



En un 76,5% de los casos los/as menores tenían menos de 10 años.



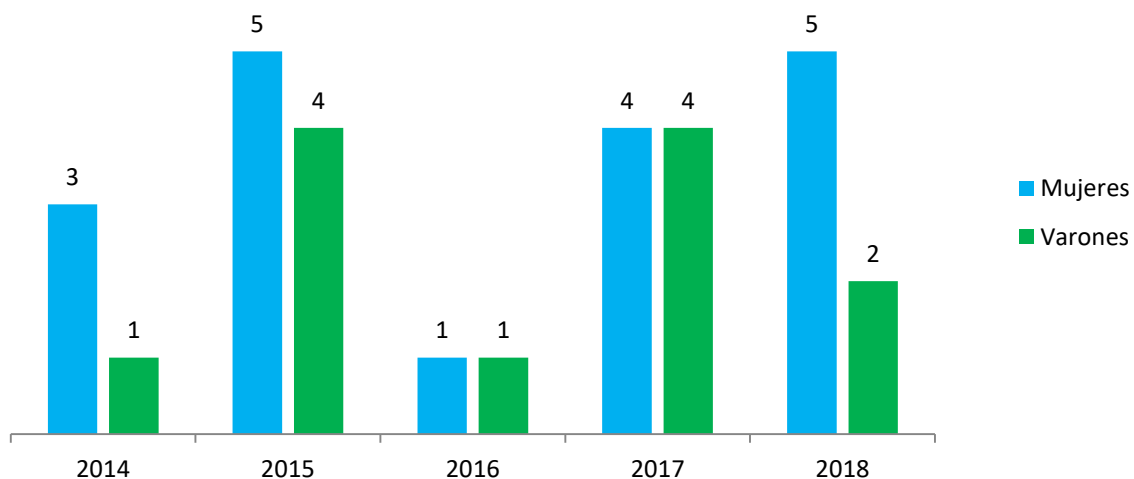
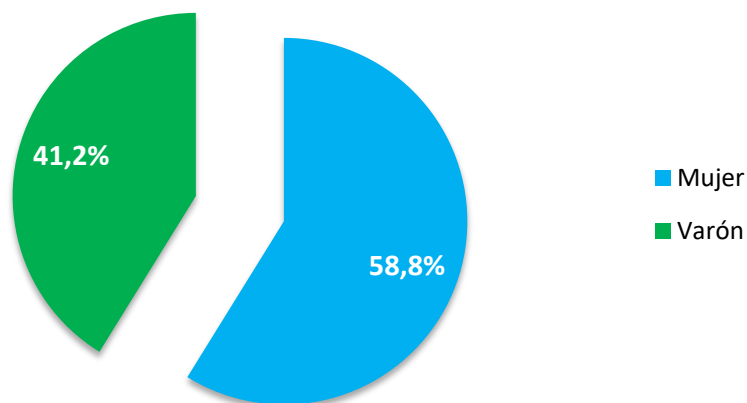
PROMEDIO DE EDAD DE LOS MENORES. Serie temporal





2.2 SEXO DE LA VÍCTIMA

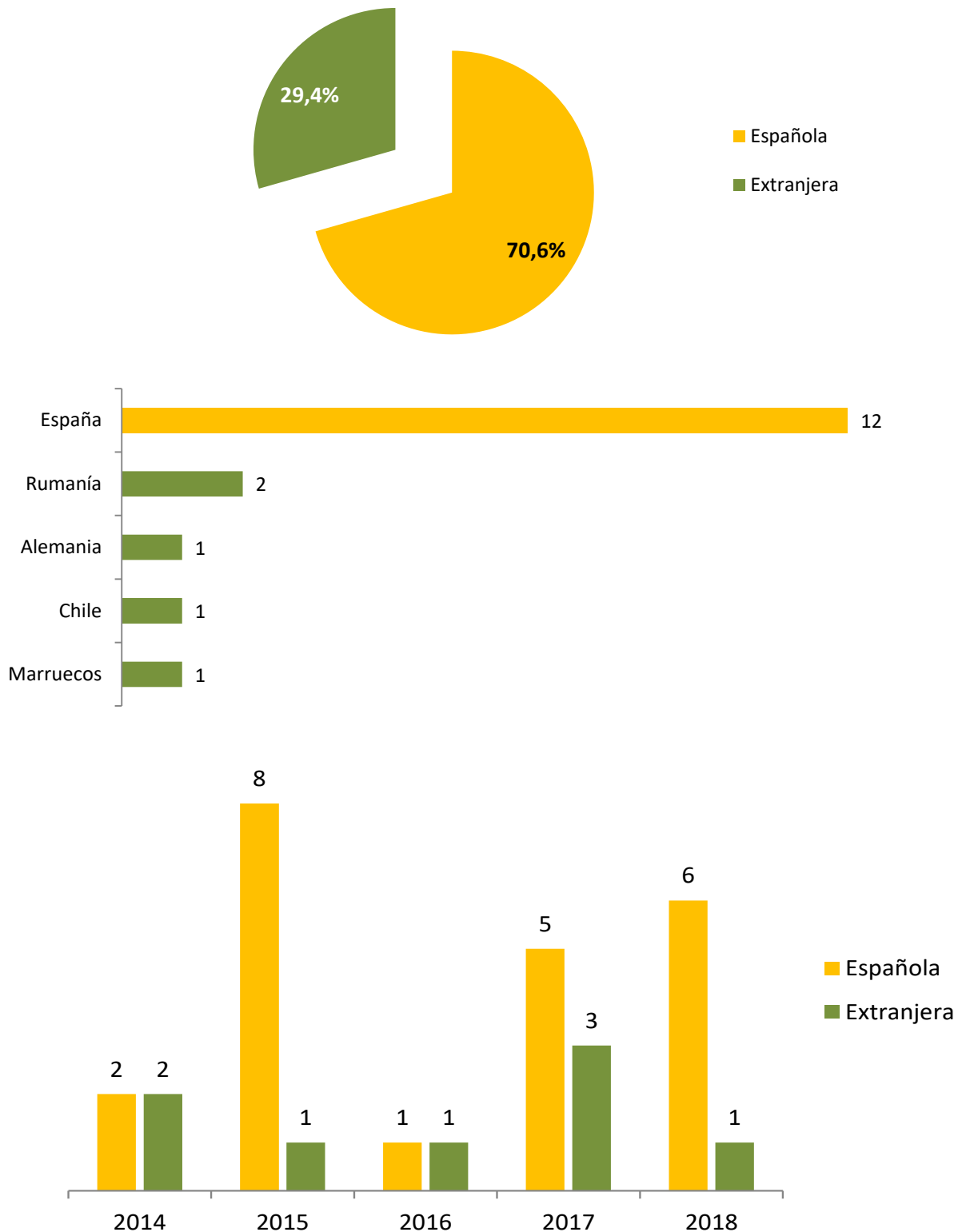
De los/as 17 menores asesinados/as por violencia de género durante el trienio 2016-2018, 10 eran mujeres y 7 varones.





2.3 NACIONALIDAD DE LA VÍCTIMA

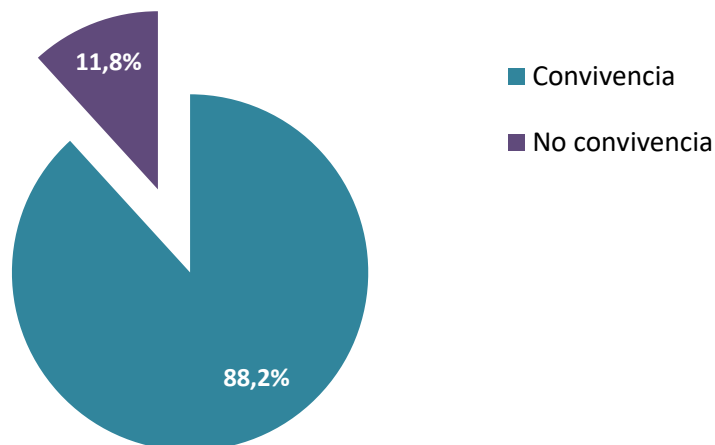
12 de los/as menores asesinados/as por violencia de género durante el trienio 2016-2018 eran españoles/as y 5 eran de origen extranjero.





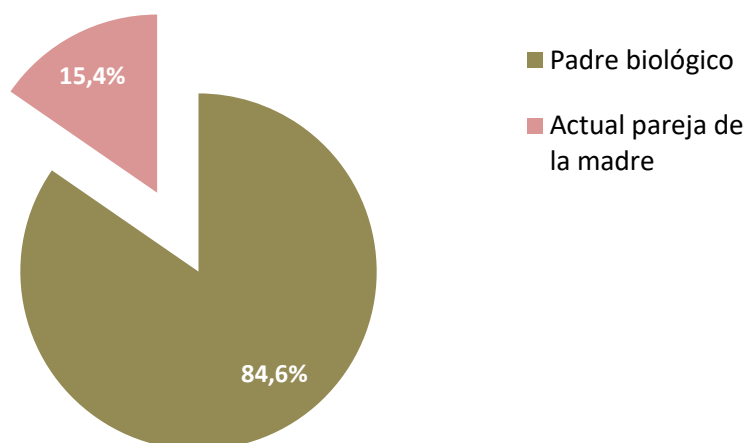
2.4 CONVIVENCIA

15 de los 17 menores asesinados/as por violencia de género en el período 2016-2018 convivían con su agresor en el momento de la muerte, lo que supone un **88,2%** del total.



2.5 RELACIÓN DE PARENTESCO

De los 13 agresores (tres de ellos acabaron con la vida de dos menores), 11 eran el padre biológico de sus víctimas y 2 eran la pareja actual de la madre.



2.6 OTRAS MUERTES POR CONEXIÓN

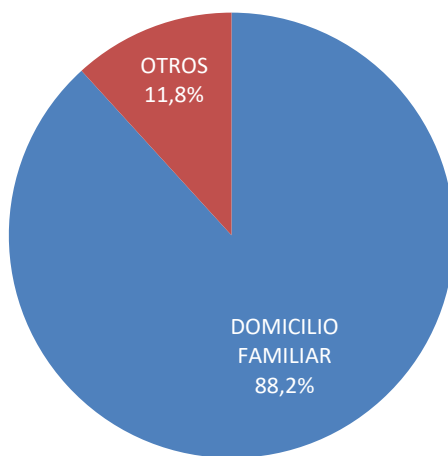
Tres mujeres murieron junto a sus hijos en el trienio 2016-2018: en dos casos el agresor acabó con la vida de su mujer y de sus dos hijos/as menores. En otro caso, el agresor acabó con la vida de su mujer y de un hijo/a.



3. CIRCUNSTACIAS DE LA AGRESIÓN

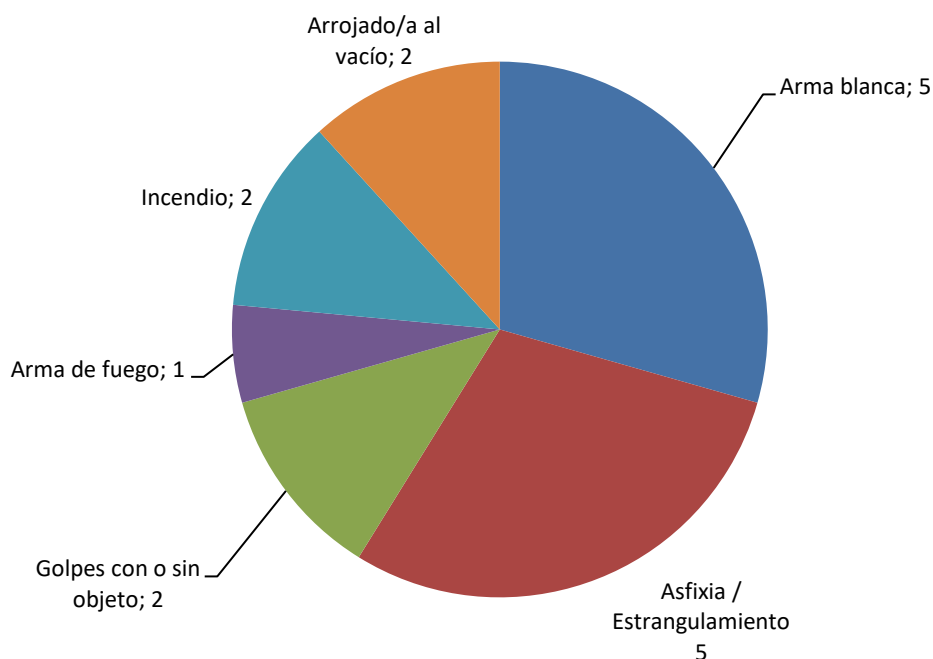
3.1 LUGAR DE LA AGRESIÓN

El domicilio familiar común o de la víctima, es el lugar que registra mayor número de casos de muertes de menores por violencia de género: 15 de los 17 casos tuvieron lugar en el interior del domicilio en el intervalo 2016-2018.



3.2 MÉTODO EMPLEADO

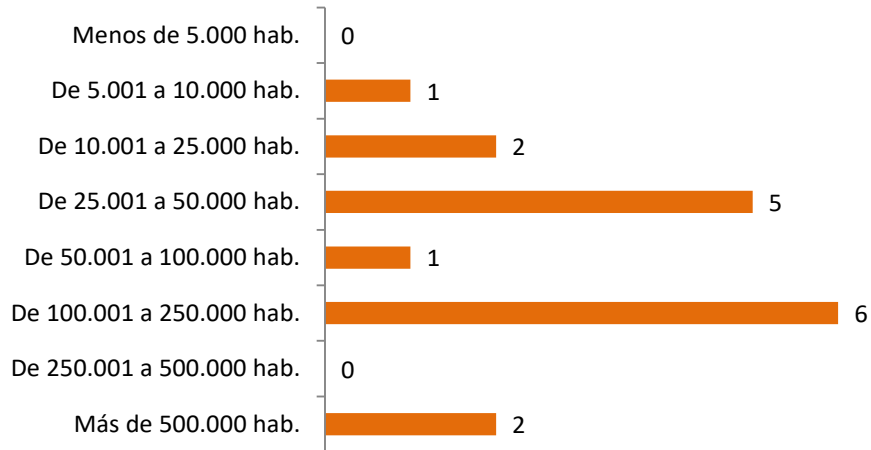
El siguiente gráfico muestra la distribución de los métodos empleados para acabar con las vidas de los/as 17 menores en el período 2016-2018.





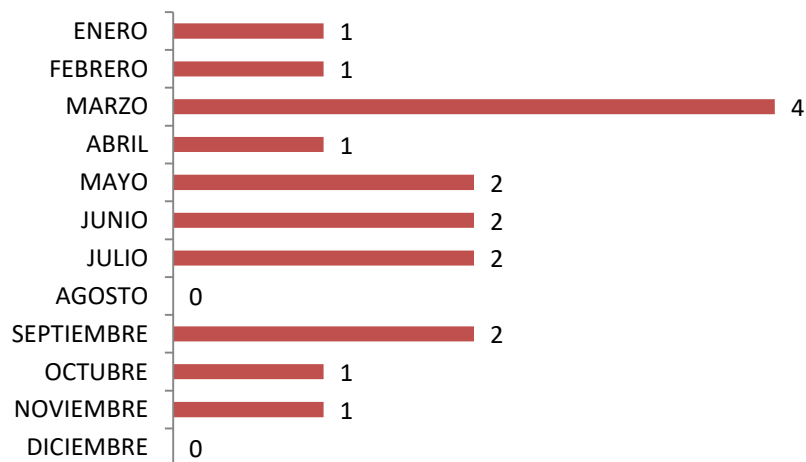
3.3 LOCALIDAD DE LA AGRESIÓN. TRAMO DE POBLACIÓN

2016-2018



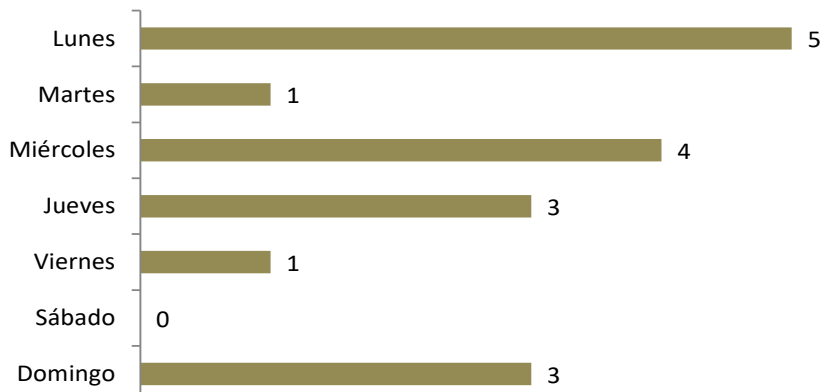
3.4 DISTRIBUCIÓN POR MESES

2016-2018



3.5 DISTRIBUCIÓN POR DÍAS DE LA SEMANA

2016-2018

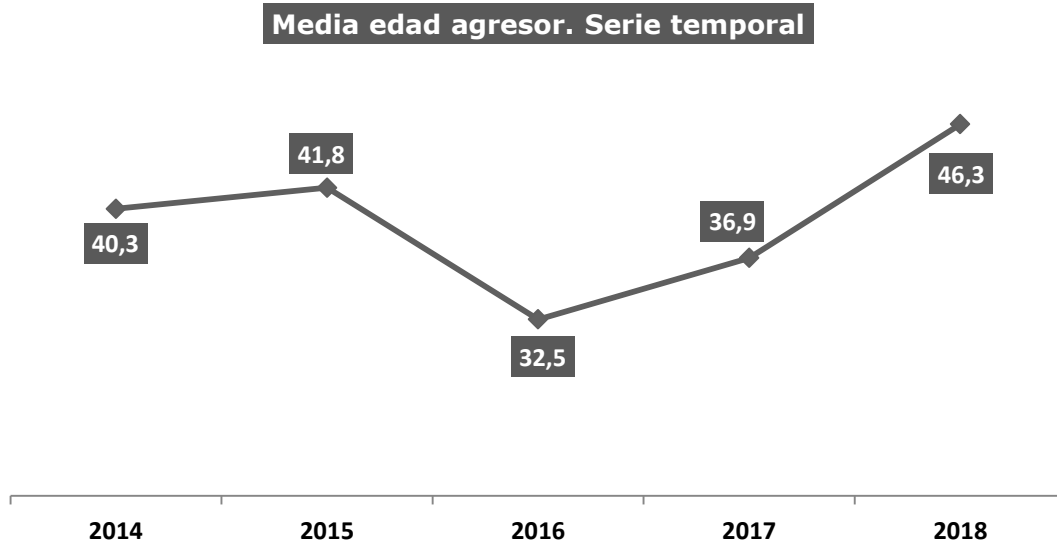
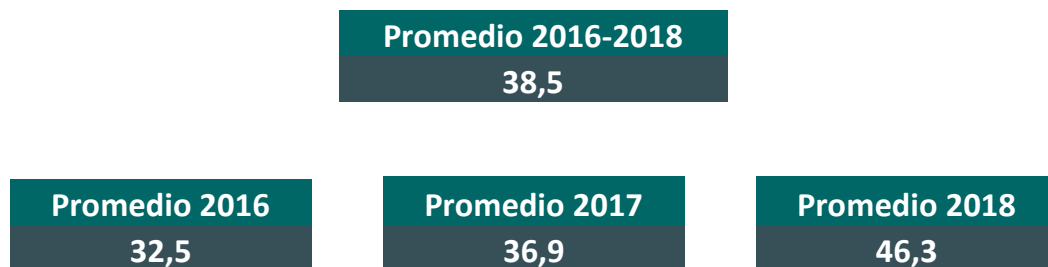




4. PERFIL DEL AGRESOR

4.1 EDAD DEL AGRESOR

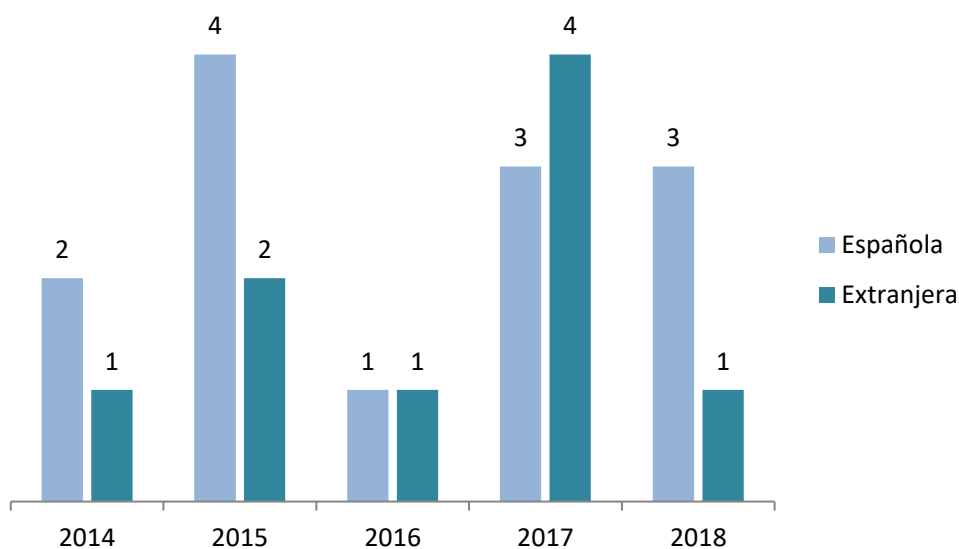
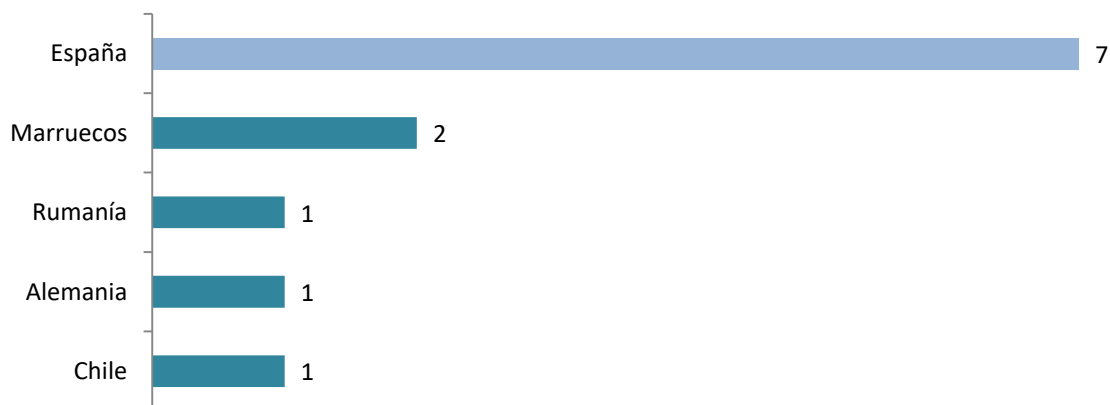
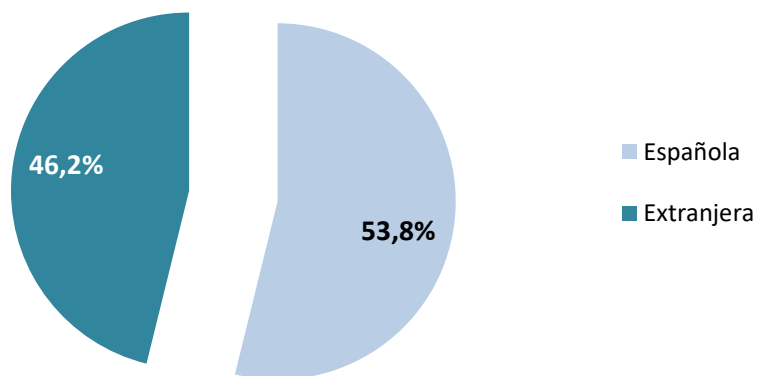
La media de edad de los 13 varones causantes de muertes de menores por violencia de género durante el trienio 2016-2018 fue de **38,5** años, casi 10 años inferior al de los causantes de feminicidios durante el mismo período (48,2 años).





4.2 NACIONALIDAD DEL AGRESOR

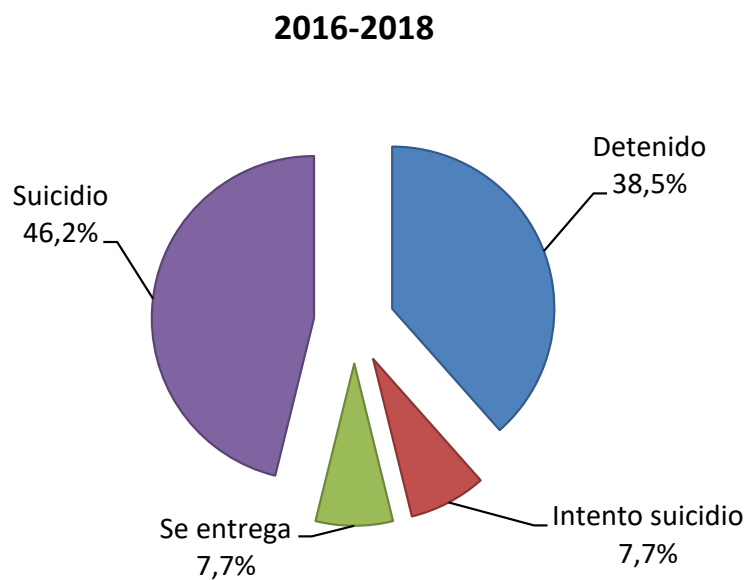
7 de los agresores que causaron la muerte de menores por violencia de género durante el trienio 2016-2018 eran españoles/as y 6 eran de origen extranjero.



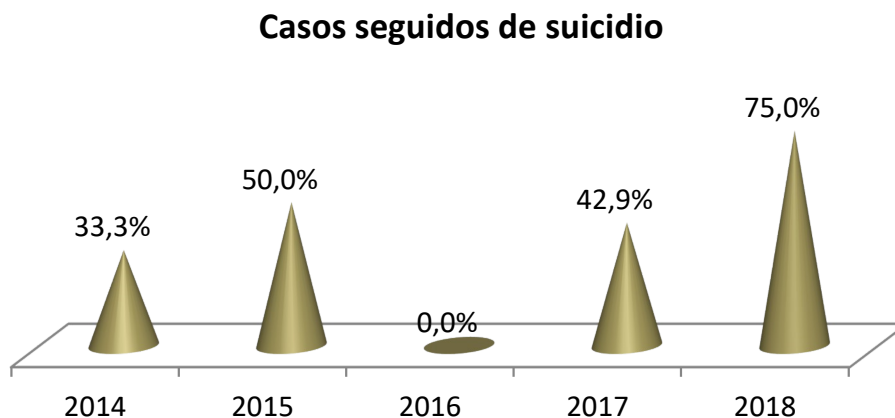


4.3 RESPUESTA DEL AGRESOR

Durante el período 2016-2018 un 46,2% de los agresores se suicidaron y un 38,5% resultaron detenidos. El siguiente gráfico refleja la tipología de repuestas de los agresores:



En el análisis de los **casos seguidos de suicidio** observamos que el porcentaje de casos en el período 2016-2018 es casi 24 puntos superior en los varones que asesinaron a menores en comparación con los varones que cometieron feminicidio (22,5% de suicidas).

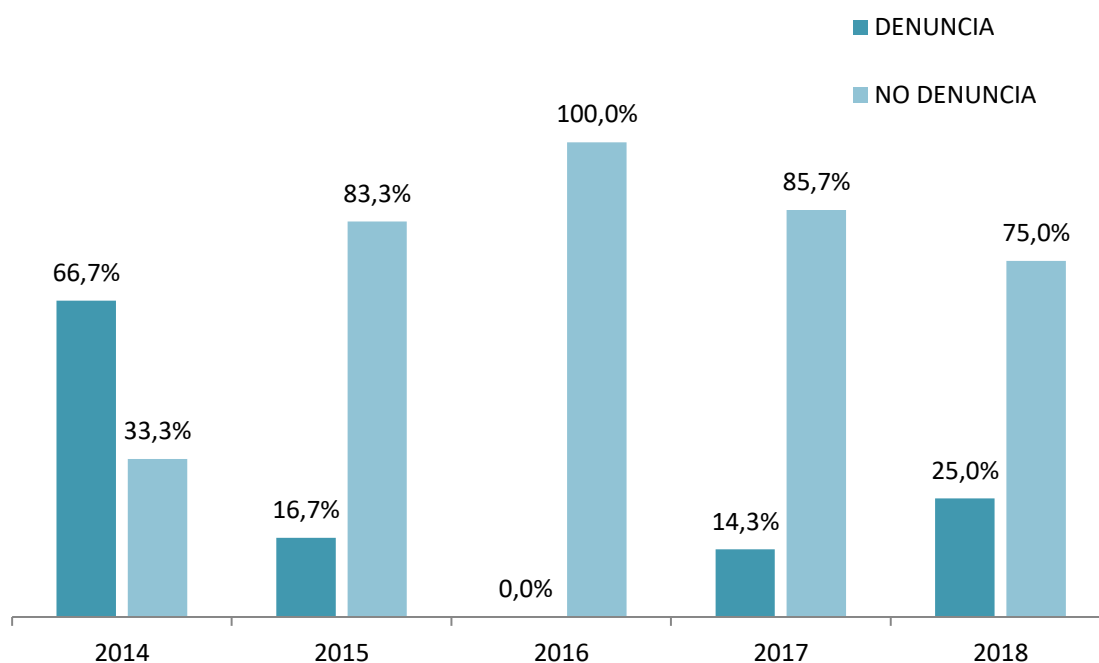
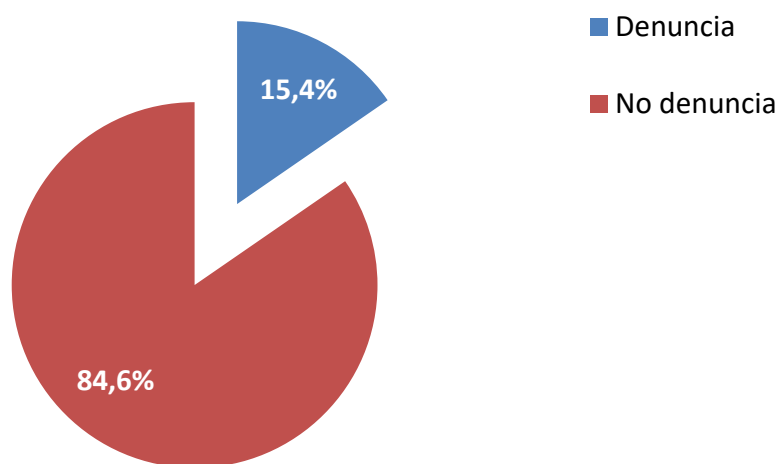




5. DENUNCIAS PREVIAS

Durante el período 2016-2018, solo en 2 de los 13 casos en los que murieron menores a manos de sus padres o parejas de sus madres consta la existencia de una denuncia previa, lo que supone un 15,4% del total.

Período 2016-2018



**6. RESUMEN DE INDICADORES**

Indicador	2016	2017	2018	Trienio 2016-2018
Menores muerto/as por violencia de género	2	8	7	17
Promedio edad de la víctima	1,5	6,4	6,7	5,9
Porcentaje de casos en que continuaba la convivencia	50,0%	85,7%	100,0%	88,2%
Sexo. Víctima mujer	50,0%	50,0%	75,0%	58,8%
Sexo. Víctima varón	50,0%	50,0%	25,0%	41,2%
Nacionalidad. Víctimas españolas	50,0%	62,5%	85,7%	70,6%
Nacionalidad. Víctimas extranjeras	50,0%	37,5%	14,3%	29,4%
Parentesco. Padre	50,0%	85,7%	100,0%	84,6%
Lugar más frecuente de la agresión	Domicilio	Domicilio	Domicilio	Domicilio
Promedio edad del agresor	32,5	36,9	46,3	38,5
Nacionalidad. Agresores españoles	50,0%	42,9%	75,0%	53,8%
Nacionalidad. Agresores extranjeros	50,0%	57,1%	25,0%	46,2%
Respuesta del agresor. Pcentaje de suicidios	0,0%	42,9%	75,0%	46,2%
Porcentaje de casos con denuncia previa	0,0%	14,3%	25,0%	15,4%

**7. DESGLOSE DE CASOS**

Caso	Fecha	Localidad	Menores Muertos	Edad menores	Madre Muerta	Parentesco	Respuesta agresor	Denuncia previa
1	25/01/2016	Vitoria-Gasteiz	1	2		Pareja madre	Detenido	
2	24/06/2016	Níjar	1	1		Padre	Detenido	
3	02/02/2017	Madrid	1	2		Padre	Suicidio	
4	29/03/2017	Campo de Criptana	2	5 y 8	SÍ	Padre	Suicidio	
5	02/05/2017	Alcobendas	1	11	SÍ	Pareja madre	Detenido	
6	07/05/2017	Oza-Cesuras	1	11		Padre	Detenido	SÍ
7	01/06/2017	Arcos de la Ftra.	1	11		Padre	Detenido	
8	01/10/2017	Barcelona	1	1		Padre	Suicidio	
9	12/11/2017	Alzira	1	2		Padre	Intento Suicidio	
10	21/03/2018	Getafe	2	8 y 13		Padre	Suicidio	
11	20/04/2018	El Ejido	1	9		Padre	Se entrega	
12	16/07/2018	La Orotava	2	5 y 3	SÍ	Padre	Suicidio	
13	25/09/2018	Castelló	2	6 y 3		Padre	Suicidio	SÍ